

# 観光英語検定対策講座 CBT操作方法 (スマホ用)

1. (インターネットを見る)ブラウザで、下記のURLを開く

<http://kankou-eigo.cbt.cs-tech.jp/>

2. ログインページが表示されるので、『ユーザID、パスワード』を入力し、[ログイン]ボタンをタップします。

メニュー

観光英語検定  
対策講座 CBT

ログイン

ユーザID

パスワード

ログイン

\* ユーザID、パスワードは、  
大文字・小文字が区別されるので、正確に入力して下さい

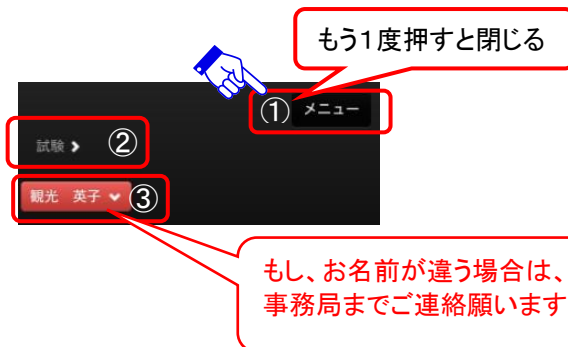
3. チケット(毎週配信される問題集)一覧が表示されるので、演習したいチケットをタップします。

メニュー

チケット一覧

チケット	有効開始日時	有効終了日時	有効回数
体験版問題集	2015-06-28 23:59:00		無制限
第1週演習問題(基本必須語句)	2015-06-28 23:59:00		無制限
第2週演習問題(対話・会話)	2015-06-28 23:59:00		無制限
第3週演習問題(英文構成・資料読解)	2015-06-28 23:59:00		無制限

※①「メニュー」をタップすると、  
②「試験」、③「名前」が表示されます



※②「試験」をタップすると、②-1「試験実施」と②-2「試験結果一覧」が選択できます



※②-1「試験実施」をタップすると、  
演習可能なチケット一覧が表示されます。

4. 試験開始画面が表示されるので、[試験開始]ボタンをタップすると、試験が始まります。

メニュー

第2週演習問題(対話・会話)

問題数: 20問

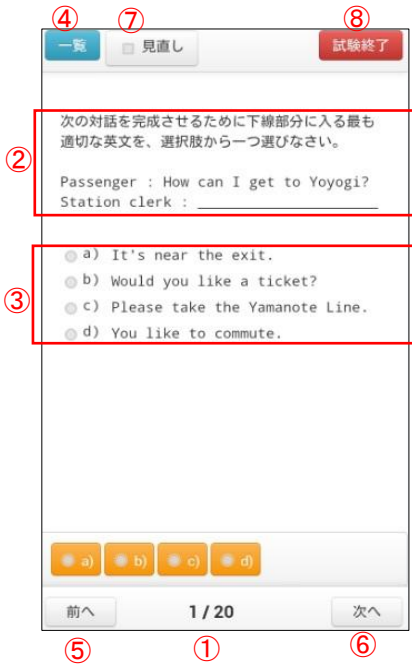
演習を終了する場合は、  
必ず、画面右上の「試験終了」ボ  
タンをクリックして終了してくだ  
さい。

試験開始

※演習問題は、受験回数・試験時間に制限はありません

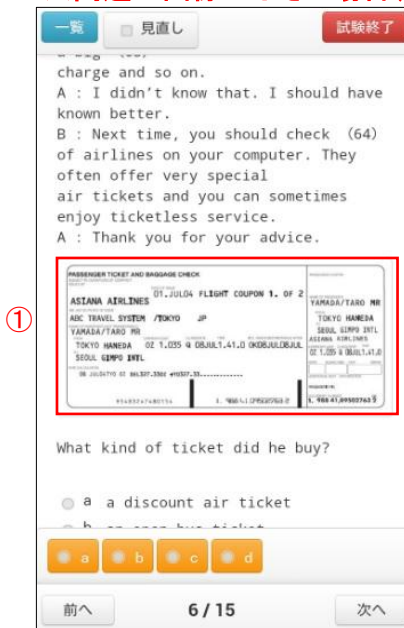
※ スマホで実施した場合は、途中で中断できます(時間は止まります)  
(スマホで中断した演習を、PCで再開することもできます)

5. 1画面1問ずつ表示されるので、順次解答してください

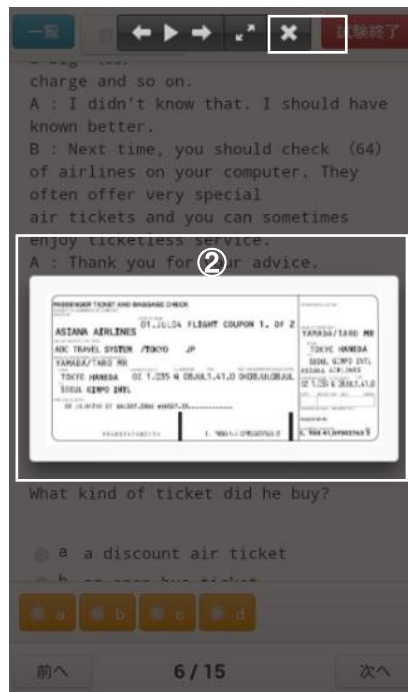


- |           |  |
|-----------|--|
| ① 問題番号    | 何番目／問題数  |
| ② 設問欄     | 正解と思われる選択肢の前の○、または、画面下の番号のボタンをタップします             |
| ③ 選択肢欄    | 解答状況の一覧を表示します                                    |
| ④ 一覧ボタン   | タップすると、1つ前の問題に戻ります                               |
| ⑤ 前へボタン   | タップすると、次の問題に進みます                                 |
| ⑥ 次へボタン   | タップすると、解答状況表示の見直し欄にチェック(「レ」)が付きます(解答や終了には影響しません) |
| ⑦ 見直しチェック | 試験を終了、または途中中断できます                                |
| ⑧ 試験終了ボタン |  |

※問題の画像が小さい場合、拡大表示することができます



※画像(①)が小さく見にくい場合は、画像をタップすると、拡大表示されます。



※元に画面に戻るには、拡大した画像(②)か、画面上部の「×」印(③)をタップする

6. [一覧]ボタンをタップすると、解答状況一覧が表示されます。

No.	解答	見直し
1	済	
2		✓
3		
4		
5		
6		
7		
8		
9		
10		
11		
12		
13		
14		
15		
16		
17		
18		

- ① 解答欄
- ② 見直し欄
- ③ 問題ジャンプ
- ④ [戻る]ボタン

解答済の問題には「済」が表示されます  
「見直し」をチェックした問題には「レ」が表示されます  
行をタップすると、その問題に移動します  
タップすると、解答中の問題に戻ります

7. [試験終了]ボタンをタップすると、確認メッセージが表示されます



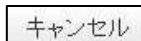
試験を終了して採点を行う場合は



試験を中断する場合は



試験に戻って継続する場合は  
をクリックします



\* 試験の制限時間になると、強制的に終了します

試験を中断した場合、チケット一覧には、「試験中」と表示されます

チケット		
有効開始日時	有効終了日時	有効残回数
体験版問題集		
	2015-06-28 23:59:00	無制限
第1週演習問題(基本必須語句)		
	2015-06-28 23:59:00	無制限
試験中	第2週演習問題(対話・会話)	無制限
	2015-06-28 23:59:00	無制限
第3週演習問題(英文構成・資料読解)		
	2015-06-28 23:59:00	無制限

8. 試験を終了すると、採点結果が表示されます

メニュー

正解数 11 / 20 問

正解率 55%

問題Noをクリックすると、解説が確認できます。  
また「試験→結果一覧」から実施済みの演習を再確認できます。

クリックすると詳細が表示されます。

No	正解	解答	正否
1	a)	a)	<input type="radio"/>
2	a)	b)	×
3	c)	d)	×
4	a)	a)	<input type="radio"/>
5	b)	b)	<input type="radio"/>
6	b)	b)	<input type="radio"/>
7	b)	b)	<input type="radio"/>

確認したい問題番号の行をタップすると、  
指定した問題の解答・解説が参照できます

- ① [前へ]ボタン      1つ前の問題にうつります
- ② [次へ]ボタン      次の問題にうつります
- ③ [閉じる]ボタン    採点結果に戻ります

← 前へ 2 / 20 次へ →

設問

次の対話を完成させるために下線部分に入る最も適切な英文を、選択肢から一つ選びなさい。

Tourist : I think I left my bag in the bathroom.  
Hotel clerk : \_\_\_\_\_

a) Which bathroom was it in?  
b) Where did you leave it?  
c) There's a banquet room on the 6th floor.  
d) How much did you pay?

正解	解答	正否
a)	b)	×

解説

問題コード：(問題コードKE15-3022：正解率76.3%)  
観光客：化粧室にバッグを置き忘れたと思う

閉じる ③

9. ログアウトする場合は、必ず、[メニュー]から「氏名 → ログアウト」を選択して終了してください。

メニュー

試験 ▶

観光 英子 ▼

パスワード変更

ログアウト

10. 今までの演習結果を見る場合、[メニュー]をタップして、「試験 → 試験結果一覧」を選択します

メニュー

試験 ▶

試験実施

試験結果一覧

観光 英子 ▼

※直近1ヶ月分の試験結果が表示されるので、  
確認したい「チケット」をタップすると、採点結果が表示されます

メニュー

試験結果一覧 ②

実施日 ① 2015-03-15 ~ 2015-04-15 ① 検索

チケット	実施回	
実施日時	正解数 (問)	正解率
第2週演習問題(対話・会話)	2	
2015-04-15 14:44:36	11 / 20	55.0%
第2週演習問題(対話・会話)	1	
2015-04-15 14:43:29	7 / 20	35.0%
第1週演習問題(基本必須語句)	1	
2015-04-15 14:42:03	17 / 20	85.0%

※① 期間を変えて見る場合は、実施日を変更して「検索」ボタンをクリックします

※② 戻る場合は、「メニュー」ボタンをクリックします